

Retalhuleu, 3 de octubre de 2019

Licenciado
Edgar Dagoberto Búcaro Pérez
Director General de las Artes
Ministerio de Cultura y Deportes
Presente

Licenciado Búcaro:

De la manera más atenta me dirijo a Usted con el propósito de presentarle el informe de actividades conforme a lo estipulado en el Contrato Administrativo No. 5021-2019 y Resolución No. VC-DGA-070-2019 por Servicios Técnicos correspondiente al cuarto producto e informe.

ACTIVIDADES REALIZADAS

- ~~A. Elaborar la planificación de las capacitaciones del curso de Manualidades~~
- ~~B. Elaborar cronograma de las capacitaciones del curso de Manualidades~~
- ~~C. Realizar las capacitaciones del curso de Manualidades~~
- ~~D. Elaborar los informes que soliciten las autoridades superiores.~~

RESULTADOS OBTENIDOS

1. Elaboración de manualidades a base de cartón

- Los estudiantes observaron los diversos usos que se le puede dar al cartón.
- Los estudiantes desarrollaron su creatividad fabricando diversos diseños en cartón.
- Los estudiantes comprendieron que las manualidades en cartón contribuyen a la reducción y un mejor manejo de desechos, al mismo tiempo se le da un segundo uso al material.

2. Elaboración de Cajas


- Los estudiantes aprendieron a realizar diversos estilos de cajas utilizando el cartón como material base.
- Los estudiantes aprendieron los diversos usos que se le pueden dar a las cajas de cartón como: envoltorio para presentes o regalos, decoración para invitaciones o para guardar u organizar cosas.
- Los estudiantes desarrollaron habilidades creativas durante la elaboración de cajas de cartón, como su motricidad fina y gruesa.

3. Decoración de frascos de vidrio

- Los estudiantes aprendieron diferentes técnicas para la decoración en frascos de vidrios los cuales pueden ser utilizados para organizar.
- Los estudiantes aprendieron a crear sus propios diseños en la decoración de los frascos de vidrio a su creatividad.
- Los estudiantes utilizaron los frascos de vidrio decorados para almacenar conservas u organizar especies en sus casas.

4. Manualidades utilizando vidrio

- Los estudiantes aprendieron que a partir de recipientes y frascos de vidrio reciclado se pueden elaborar diferentes manualidades.
- Los estudiantes realizaron diferentes manualidades utilizando como material base el vidrio en diferentes formas y colores, las características físicas del material facilitó la utilización para la decoración de botellas o la realización de un mosaico con pequeños pedazos de vidrio de colores.


Yasmin Guadalupe Prado Ruano

Vo.Bo.


Licda. Dora Leonor Urutia de Morales
Directora de Formación Artística
Dirección General de las Artes
-MICUDE-

**PLANIFICACIÓN MENSUAL
ACADEMIA COMUNITARIA DE ARTE
DE RETALHULEU, RETALHULEU**

Especialidad: Manualidades

Unidad	Competencias	Indicadores de Logro	Contenidos	Actividades	Instrumentos de Evaluación	Recursos
Del mes de Septiembre	Comprende los diferentes usos que se le pueden dar al cartón.	1. Aprende a identificar los diferentes calibres y usos del cartón.	1. Elaboración de manualidades a base de cartón.	1. Aprendió a identificar los tipos de cartón.	La observación llevada a cabo en cada clase	Humanos: Estudiantes Instructor
	Realiza diferentes diseños y tamaños de cajas.	2. Despiertan sus habilidades visuales y de diseño artístico.	2. Elaboración de cajas.	2. Realizó diferentes tipos, tamaños y formas de cajas de cartón.	Revisión de la correcta ejecución en cuanto al corte y pegado utilizando diversas técnicas.	Materiales: ✓ Computadora ✓ Marcadores ✓ Pizarra ✓ Tijeras ✓ Lápiz ✓ Cartón ✓ Frascos de vidrio
	Aprende diferentes técnicas para la decoración de frascos de vidrio para diferentes usos.	3. Crea diversas decoraciones es frascos de vidrio.	3. Decoración de frascos de vidrio.	3. Aprendió diferentes técnicas para la decoración en frascos de vidrio para diversos usos en el hogar.	Información, orientación, integración y asociación de palabras con sonidos.	✓ Pinturas acrílicas ✓ Pegamento de silicona frío ✓ Pegamentos de silicona caliente. ✓ Lazo
	Aprende los diferentes usos del vidrio reciclado para la elaboración de manualidades.	4. Crean diversas manualidades con el toque elegante del vidrio reciclado.	4. Manualidades utilizando vidrio.	4. Realizó diferentes manualidades utilizando vidrio reciclado como floreros, mosaicos, recipientes, etc para decoraciones en el hogar y obsequios.		✓ Vidrio reciclado ✓ Pinturas de uña recicladas


Yashin Guadalupe Prado Ruano


Juan Gabriel Cabel Roquel


Coordinador de Academias Comunitarias de Arte
Dirección de Formación Artística
Dirección General de las Artes
-MICUDE-


CRONOGRAMA DE ACTIVIDADES

Curso de Capacitación de: Manualidades

Establecimiento: Academia Comunitaria de Arte Retalhuleu, Retalhuleu.

No	Plazo Actividades	Mes de septiembre																						
		2	3	4	5	6	9	10	11	12	13	16	17	18	19	20	23	27	25	26	27	30		
1	Elaboración de manualidades a base de cartón.	X	X	X	X	X																		
2	Elaboración de Cajas.					X		X	X	X	X	X												
3	Decoración de frascos de vidrio.												X	X	X	X	X							
4	Manualidades utilizando vidrio																		X	X	X	X	X	X


Yasmin Guadalupe Prado Ruano


Juan Gabriel Caliel Roquel
Coordinador de Academias Comunitarias de Arte
Dirección de Formación Artística
Dirección General de las Artes
-MICUDE-